






# Ergebnis 2019 Stadtrat Freinsheim

## Endergebnis

4 Stimmbezirke

<b>SPD</b>		<b>20,3 %</b>	10.963	<b>4 Sitze</b>
<b>CDU</b>		<b>26,8 %</b>	14.498	<b>5 Sitze</b>
<b>FDP</b>		<b>10,6 %</b>	5.708	<b>2 Sitze</b>
<b>Grüne</b>		<b>12,4 %</b>	6.699	<b>3 Sitze</b>
<b>FWG</b>		<b>29,9 %</b>	16.148	<b>6 Sitze</b>

Wahlberechtigte: 4.001

Wahlbeteiligung: 71,0%

### Liste/Wahlvorschlag 1, "SPD"

Ergebnisse der Bewerber/-innen

Nr	Name	Stimmen	Listen-anteil
101	Hubach, Angela	1.146	10,5%
102	Schek, Benjamin	810	7,4%
103	Lafontaine, Andreas	721	6,6%
104	Dr. Ballhausen, Stephan	911	8,3%
105	Leckron, Moritz	698	6,4%
106	Stellbaum, Anja (Anja Kleinhans)	658	6,0%
107	Oestreich, Moritz	448	4,1%
108	Wißmann, Werner	484	4,4%
109	Marnet, Helmut	494	4,5%
110	Grasmäher, Matthias	415	3,8%
111	Reuter, Elisabeth	507	4,6%
112	Maaßen, Hans-Peter	430	3,9%
113	Schmitt-Steitz, Christoph	362	3,3%
114	Held, Rüdiger	371	3,4%
115	Bender, Michael	520	4,7%
116	Frenz-Voreadis, Maria	351	3,2%
117	Muly, Christian	561	5,1%
118	Kühnemund, Angelika	373	3,4%
119	Schäfer, Horst	319	2,9%
120	Staub, Peter Andreas	384	3,5%

### Liste/Wahlvorschlag 2, "CDU"

Ergebnisse der Bewerber/-innen

Nr	Name	Stimmen	Listen-anteil
201	Weisbrod, Jochen	1.666	11,5%

202	Strasser, Heike	1.120	7,7%
203	Leiser, Sascha	894	6,2%
204	Freitag, Dennis	836	5,8%
205	Lebershausen, Elke	614	4,2%
206	Herty, Michael	683	4,7%
207	Börner, Anja	653	4,5%
208	Rappaport, Verena	605	4,2%
209	Reibold, Johannes	901	6,2%
210	Santos Reis, Miguel	504	3,5%
211	Krebs, Jürgen	812	5,6%
212	Schepp, Reinhard	487	3,4%
213	Holoch, Patrick	503	3,5%
214	Göllner, Rudolf	473	3,3%
215	Haas, Rudolf	490	3,4%
216	Diehl, Melanie	552	3,8%
217	Herbel, Charlotte	520	3,6%
218	Krebs, Fred	794	5,5%
219	Reiß, Theodor	552	3,8%
220	Reibold-Niederauer, Barbara	839	5,8%
221	Ennemoser, Albert	0	0,0%
222	Flory, Franz	0	0,0%

**Liste/Wahlvorschlag 4, "FDP"**  
Ergebnisse der Bewerber/-innen

Nr	Name	Stimmen	Listenanteil
401	Mathes, Heike	388	6,8%
402	Tschischka, Harald	462	8,1%
403	Simon, Willi	556	9,7%
404	Weilbrenner, Lukas	266	4,7%
405	Kirchner, Ralph	340	6,0%
406	Schriewer, Peter	209	3,7%
407	Geyer, Markus	253	4,4%
408	Rehg, Gabriele	284	5,0%
409	Rehg, Bernd	456	8,0%
410	Oberholz, Sven	250	4,4%
411	Kohnen, Guido	208	3,6%
412	Fischer, Klaus	207	3,6%
413	Dr. Lind, Christoph	311	5,4%
414	Wiegand, Steffen	301	5,3%

415	Eckert, Andreas	170	3,0%
416	Hoff, Christian	192	3,4%
417	Weilbrenner, Bernd	238	4,2%
418	Schäfer, Hans-Werner	103	1,8%
419	Oberholz, Thomas	353	6,2%
420	Schneider, Erhard	161	2,8%
421	Steitz, Irmgard	0	0,0%
422	Franzreb, Claudia	0	0,0%
423	Franzreb, Fritz	0	0,0%

**Liste/Wahlvorschlag 5, "Grüne"**  
Ergebnisse der Bewerber/-innen

Nr	Name	Stimmen	Listen-anteil
501	Bär, Eva	1.491	22,3%
502	Schmitz, Klaus Robert	985	14,7%
503	Schmitz-Görtler, Silvia	1.025	15,3%
504	Schaefer, Burkhard	926	13,8%
505	Zimmermann, Sabine	933	13,9%
506	Seid, Reimar	795	11,9%
507	Schaefer, Veronique	544	8,1%

**Liste/Wahlvorschlag 6, "FWG"**  
Ergebnisse der Bewerber/-innen

Nr	Name	Stimmen	Listen-anteil
601	Weber, Matthias	1.753	10,9%
602	von der Warth-Weber, Stephanie	1.236	7,7%
603	Wiegand, Arnold	1.107	6,9%
604	Bähr, Silke	887	5,5%
605	Weber, Hans Günter	875	5,4%
606	Kremer, Fabian	634	3,9%
607	Rückerl, Thomas	1.105	6,8%
608	Metzger, Steffen	572	3,5%
609	Gauglitz, Heiko	1.127	7,0%
610	Krüger, Thomas	998	6,2%
611	Krohn, Christine	563	3,5%
612	Höhnle, Pia	645	4,0%
613	Wolf, Jürgen	522	3,2%
614	Theis, Robin	577	3,6%
615	Oberholz, Uwe	749	4,6%
616	Reibold, Sabine	567	3,5%

617	Graf, Simone	527	3,3%
618	Hamers, Jochen	663	4,1%
619	Lamur, Frédérique	563	3,5%
620	Reibold, Eckhard	478	3,0%
621	Oberholz, Romy	0	0,0%
622	Dörr-Mechenbier, Ina	0	0,0%
623	Krauß, Stefan	0	0,0%
624	Oberholz, Mathias	0	0,0%

Nr.	Stimmbezirk	Wahlberechtigte	Wähler/-innen	Ungült. Stimmz.	Gültige Stimmen	SPD	CDU	FDP	Grüne	FWG
332.02.019.1	Freinsheim I	2.021	588	9	11.118	2.138 19,2%	2.568 23,1%	1.262 11,4%	1.516 13,6%	3.634 32,7%
332.02.019.2	Freinsheim II	1.980	648	14	11.990	2.446 20,4%	2.733 22,8%	1.024 8,5%	2.001 16,7%	3.786 31,6%
332.02.019.B3	Freinsheim BW 1	-	867	12	16.753	3.410 20,4%	4.585 27,4%	1.909 11,4%	1.598 9,5%	5.251 31,3%
332.02.019.B4	Freinsheim BW 2	-	737	13	14.155	2.969 21,0%	4.612 32,6%	1.513 10,7%	1.584 11,2%	3.477 24,6%