





Ergebnis 2019 Ortsgemeinderat Kallstadt

Endergebnis 1 Stimmbezirke

SPD		18,0 %	1.898	3 Sitze
CDU		34,1 %	3.600	5 Sitze
FWG		29,7 %	3.134	5 Sitze
BLW		18,3 %	1.936	3 Sitze

Wahlberechtigte: 1.027

Wahlbeteiligung: 67,5%

Liste/Wahlvorschlag 1, "SPD"

Ergebnisse der Bewerber/-innen

Nr	Name	Stimmen	Listenanteil
101	Feuerbach, Romy	426	22,4%
102	Staiger, Ivonne	233	12,3%
103	Otto, Gerd	269	14,2%
104	Brust, Heinrich	184	9,7%
105	Seidl, Kornelia	253	13,3%
106	Baumer, Rainer	159	8,4%
107	Kopenhagen, Torsten	100	5,3%
108	Schumann, Gabriele	78	4,1%
109	Herting, Günter	133	7,0%
110	Mang, Peter	63	3,3%

Liste/Wahlvorschlag 2, "CDU"

Ergebnisse der Bewerber/-innen

Nr	Name	Stimmen	Listenanteil
201	Dr. Jaworek, Thomas	474	13,2%
202	Weick, Laura	260	7,2%
203	Haferland, Frank	227	6,3%
204	Weisenborn, Kai	517	14,4%
205	Smeets, Eva Christina	231	6,4%
206	Neu, Andreas	204	5,7%
207	Meyer, Ulrich	366	10,2%
208	Baum-Bender, Anna Christin	191	5,3%
209	Riede, Bernhard	118	3,3%

210	Schuster, Herbert	158	4,4%
211	Stephan, Peter	250	6,9%
212	Geissel, Steffen	135	3,8%
213	Schramm, Gerd	122	3,4%
214	Riede, Beatrix	86	2,4%
215	Baist, Christian	135	3,8%
216	Petry, Markus	126	3,5%
217	Jaworek, Isabell	0	0,0%
218	Bender, Hartmut	0	0,0%
219	Haaß, Otto	0	0,0%

Liste/Wahlvorschlag 6, "FWG"
Ergebnisse der Bewerber/-innen

Nr	Name	Stimmen	Listen- anteil
601	Sauer, Karl Wilhelm	419	13,4%
602	Bühler, Sarah	429	13,7%
603	Bühler, Werner	233	7,4%
604	Klein, Stefan	222	7,1%
605	Bechtel, Angelika	217	6,9%
606	Grieger, Sandra	215	6,9%
607	Henninger, Dieter	180	5,7%
608	Weisbrodt-Barth, Janet	178	5,7%
609	Ambrasovich, Ulrike	158	5,0%
610	Wahl, Uwe Karl Edmund	171	5,5%
611	Henninger, Heike	192	6,1%
612	Fleischmann, Hans-Georg	111	3,5%
613	Cambeis, Helga	120	3,8%
614	Walter, Gerhard	115	3,7%
615	Ambrasovich, Pavel	87	2,8%
616	Barth, Klaus	87	2,8%

Liste/Wahlvorschlag 7, "BLW"
Ergebnisse der Bewerber/-innen

Nr	Name	Stimmen	Listen- anteil
701	Haaß, Martin	371	19,2%
702	Kuhn, Monika	267	13,8%

703	Grentrup, Carsten	241	12,4%
704	Kögel-Bausch, Ina	220	11,4%
705	Schweinfurter, Friedrich	201	10,4%
706	Castelle, Simone	214	11,1%
707	Freiermuth, Harald	194	10,0%
708	Bender-Haaß, Karola	228	11,8%

Nr.	Stimmbezirk	Wahlberechtigte	Wähler /-innen	Ungült. Stimmz.	Gültige Stimmen	SPD	CDU	FWG	BLW
332.02.028.1	Grundschule	1.027	693	9	10.568	1.898 18,0%	3.600 34,1%	3.134 29,7%	1.936 18,3%